



Wertungsbögen



Am besten schreibt ihr die Punkte für jede Spalte und jede Zeile auf, auch die extra Boni extra und streicht einfach die gleichen Zahlen durch. Unter dem Strich kommt dann das Endergebnis raus.



Spielanleitung



1. Spielvorbereitung

Die Zutaten werden für die Spieleranzahl vorbereitet und gemischt.

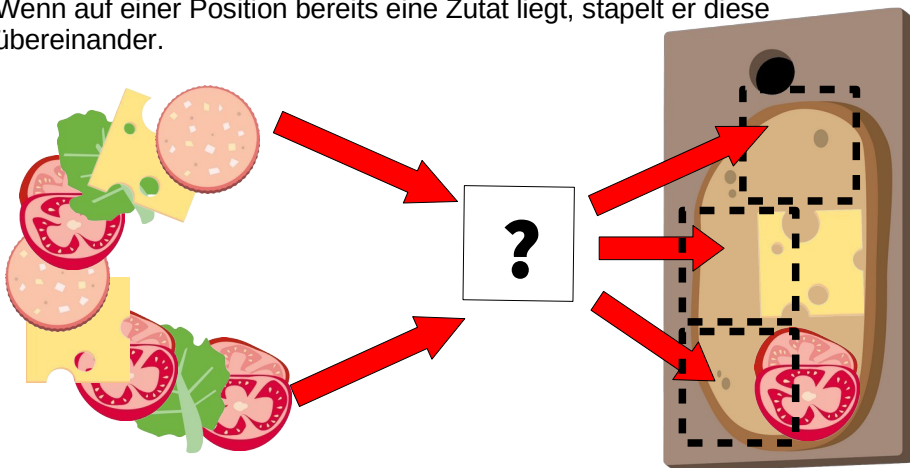
2	5	6	5	8
3	7	9	7	13
4	11	12	11	14



Jeder Spieler erhält ein Brettchen mit der gewünschten Brotart. Die Getränke werden bereitgelegt und die Zutaten übereinander offen reihum als eine Zutatenschlange ausgelegt, so dass zwei Enden entstehen.

2. Spielzug

Jeder Spieler nimmt, wenn der an der Reihe ist, eine Zutat von einem Ende der Zutatenschlange und legt die Zutat auf eine Position auf seinem Brot. Wenn auf einer Position bereits eine Zutat liegt, stapelt er diese übereinander.

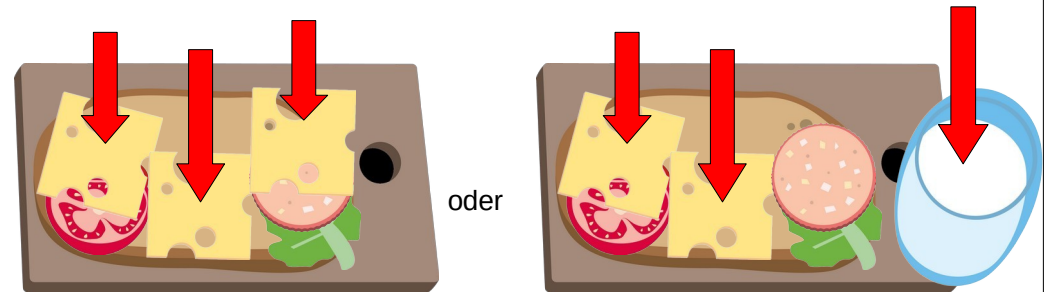


Alternativ kann der Spieler **einmalig** ein Getränk nehmen und vor sich ablegen. Das Getränk funktioniert wie eine zusätzliche Zutat, die außerhalb der Brotzutaten liegt sich aber mit diesen addiert.

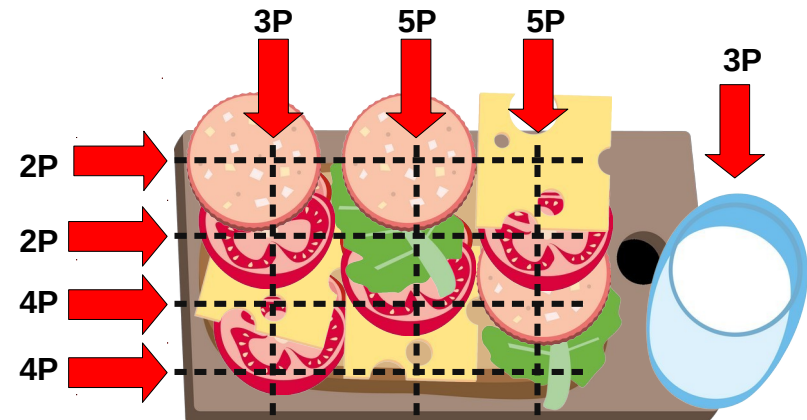
3. Wertung und Spielende

Das Spiel endet, wenn es keine Zutaten und Getränke mehr in der Tischmitte ausliegen.

Die Spieler bekommen **3 Punkte** im laufenden Spiel für je drei gleiche Zutaten die oben auf liegen.



Nach dem das Spiel zu Ende ist, wird jedes Brot noch einmal gewertet. Und zwar pro Reihe und jede Spalte einzeln. Dabei ist die Variabilität von Bedeutung. Je unterschiedliche Zutat gibt es einen (1) Punkt. Ist in einer Spalte oder einer Zeile 3 bzw. 4 Zutaten unterschiedlich gibt es einen extra (1) Bonuspunkt. Das passende Getränk gibt noch mal drei (3) Bonuspunkte und zwar wenn die meisten Zutaten auf dem Brot dem Getränk entsprechen.



Bei einem Punktegleichstand gewinnt der/die Spieler*in mit den meisten Salat.